

# Principals dades d'implementació de la Renda Garantida de Ciutadania (RGC).

gener 2025

Departament de Drets Social i Inclusió

# Evolució del nombre de sol·licituds registrades de la Renda Garantida de Ciutadania i complements.

Data

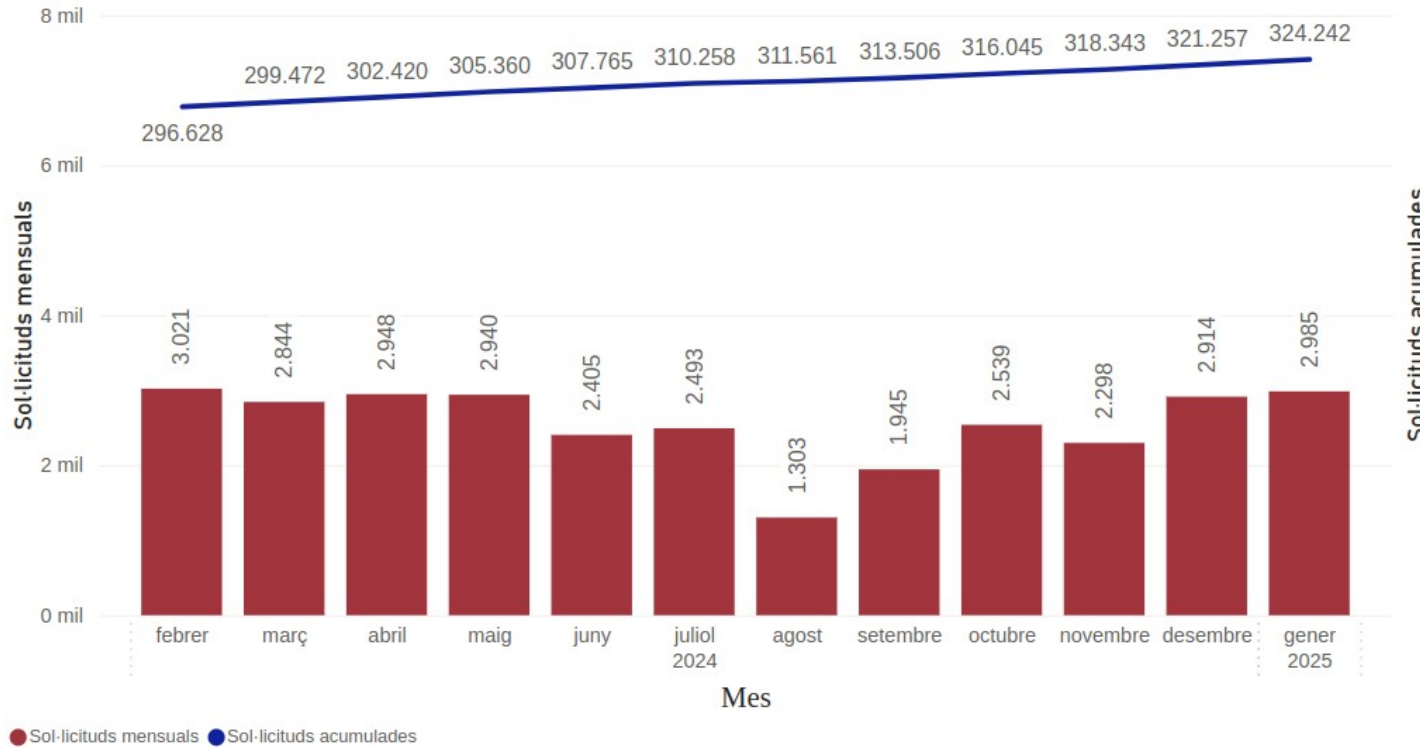
01/02/2024



31/01/2025



## Evolució del nombre Sol·licituds mensuals i Sol·licituds acumulades per Any i Mes



Durant el mes de gener 2025 s'han registrat 2.985 sol·licituds entre l'RGC i Complementos.

Nota: Les sol·licituds d'un mes tancat poden variar, pel fet que les entrades per registre s'incorporen amb posterioritat.

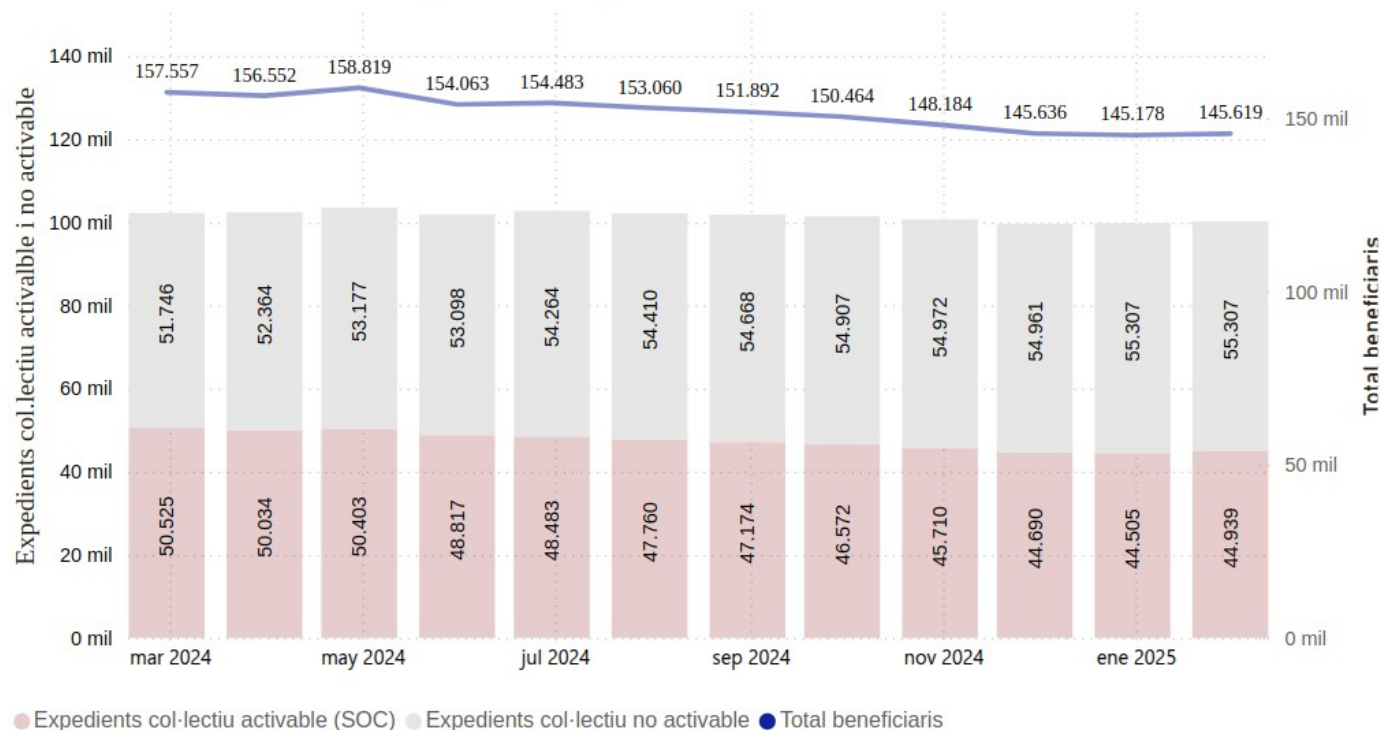
# Evolució del nombre d'Expedients i persones beneficiàries de la Renda Garantida de Ciutadania i complements.

Data

01/02/2024

31/01/2025

## Evolució del nombre d'expedients i persones beneficiàries



A gener 2025 hi ha 44.939 expedients i 90.312 beneficiaris de l'RGC del col·lectiu activable (SOC).

Del total d'expedients vigents, el 40 % (18.062) són titulars de la prestació complementària de l'RGC (PC).

Pel que fa al col·lectiu no activable, hi ha 55.307 expedients, el 98 % corresponen a complements de PNC i el 2 % a complements de prestacions estatals.

Actualment, el Departament de Drets Socials i Inclusió gestiona 100.246 expedients d'RGC i complements que corresponen a 145.619 beneficiaris.

## Valoració de sol·licituds de la Renda Garantida de Ciutadania.

data

01/01/2025

31/01/2025

### Motius d'incompliment de requisits

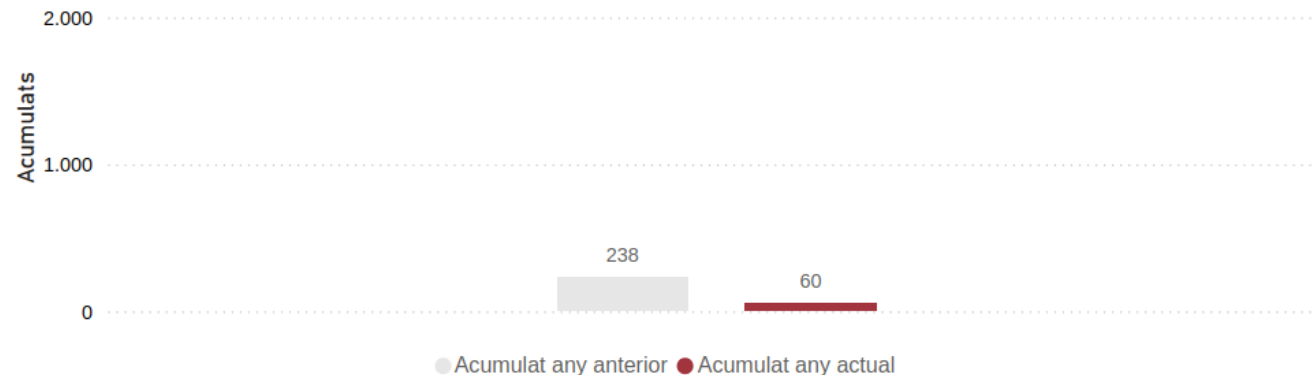
Classificacio	Percentatge %
No acreditar la insuficiència d'ingressos	25 %
Superar els ingressos establerts en la llei	25 %
No acreditar la unitat familiar	10 %
No acreditar el dret a prestació pública o ajuts	10 %
No acreditar la residència continuada i efectiva a Catalunya	7 %
Tenir béns mobles i béns immobles suficients	7 %
Treball a jornada completa del titular o beneficiari	4 %
Altres	3 %
No ser beneficiari de pensió en la modalitat no contributiva	3 %
Contracte a temps parcial del titular o beneficiari i no ser família monoparental	2 %
Haver causat baixa voluntària d'una feina en els 12 mesos anteriors	2 %
Tenir una altra sol·licitud presentada o expedient vigent	2 %
No haver signat el compromís del compliment de les obligacions de la renda garantida de ciutadania.	0 %
<b>Total</b>	<b>100 %</b>

A gener 2025 el 38 % de sol·licituds del col·lectiu activable (SOC) complien requisits.

Nota: Les dades facilitades a 2024 tenen en compte tots els motius de denegació que pot tenir una resolució, d'aquesta manera es dona el mateix pes a tots els motius

## Evolució dades d'inserció laboral

### Evolució mensual acumulada de les suspensions i extincions per motius laborals fins el darrer mes comparat amb els mateixos mesos d'anys anteriors



### Dades de famílies inserides

Durant el 2025 el nombre d'unitats familiars que han sortit del programa de l'RGIC per inserció al mercat de treball ha estat de 60.

Durant el mes de gener 2025 han sortit 60 famílies per inserció al mercat laboral.

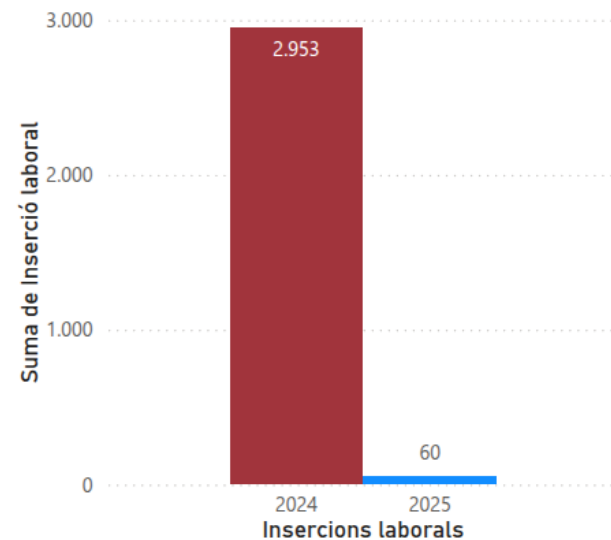
Una mitjana de 60 famílies al mes han sortit del programa per inserció laboral durant el 2025.

Data

01/01/2024

31/01/2025

### Insercions laborals acumulades any comparat amb anys anteriors



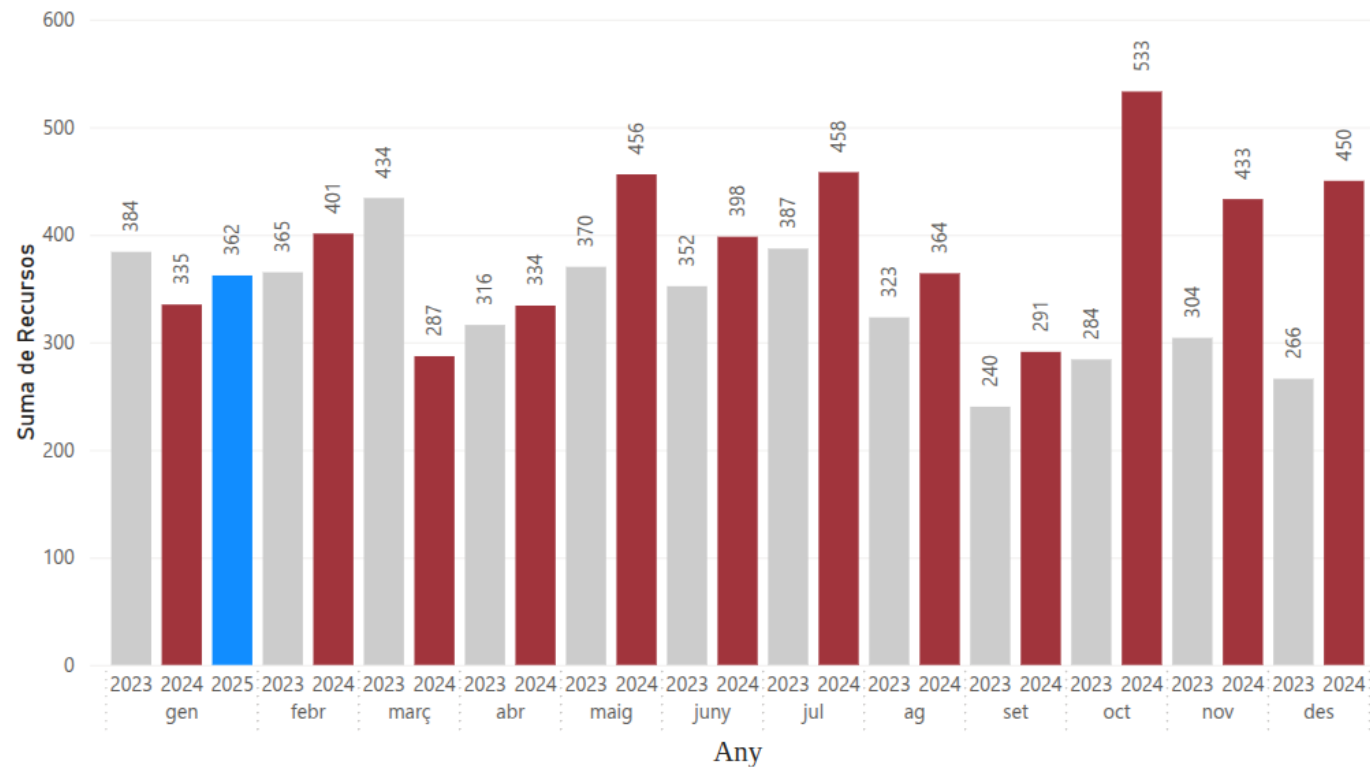
## Evolució del nombre de sol·licituds registrades de la Renda Garantida de Ciutadania i complements.

Data

01/01/2023

31/01/2025

## Evolució del nombre de recursos d'alçada presentats



## Detall recursos col·lectiu activable

Els recursos presentats durant el mes de gener 2025 se situen en 362 recursos. La mitjana de recursos presentats durant el 2022, 2023 i el que portem de 2024 és de 355,43 recursos mensuals.

La majoria de recursos presentats al 2023 i 2024 es resolen fora de termini, únicament es presenta recurs en un 3 % dels casos.

Nota: Els recursos corresponents als complements del col·lectiu no activable poden variar, de manera no significativa un cop tancat el mes, pel fet que entren en registre amb posterioritat

### Percentatge de sol·licituds que compleixen els requisits

A gener 2025 el 38 % de sol·licituds del col·lectiu activable (SOC) complien requisits.

### Nombre d'insercions i accions per a la inserció

A gener 2025, el 91% dels perceptors de la prestació de l'RGC del col·lectiu activable (SOC) reben la prestació complementària d'activació i inserció (PCAI).

Durant el 2025, 60 famílies perceptores de l'RGC (col·lectiu SOC) han sortit del programa per motius d'inserció laboral.

### Nombre de resolucions i tràmits

Durant el 2025 s'han realitzat més de 48 mil resolucions referents a sol·licituds i expedients de l'RGC

### Nombre d'expedients i beneficiaris

A gener 2025, el Departament de Drets Socials i Inclusió gestiona 100.246 expedients d'RGC i complements que corresponen a 145.619 beneficiaris.

En gener 2025 s'han presentat un total de 5.571 propostes de modificacions dels expedients per part dels perceptors.

Aquestes modificacions inclouen, entre d'altres, les comunicacions dels canvis de les unitats familiars, dels ingressos o les comunicacions de contractes.

La despesa durant el gener 2025 ha estat de 534,64 M euros (427,10 M activables i 107,55 M no activables).